

30만 기업고객의 선택! 메일나라

# 아웃룩 POP3 계정 설정하기

2016 버전

삼정데이타서비스(주)  
메일나라 운영팀



[www.mailnara.co.kr](http://www.mailnara.co.kr)

# 0 아웃룩 설정가이드

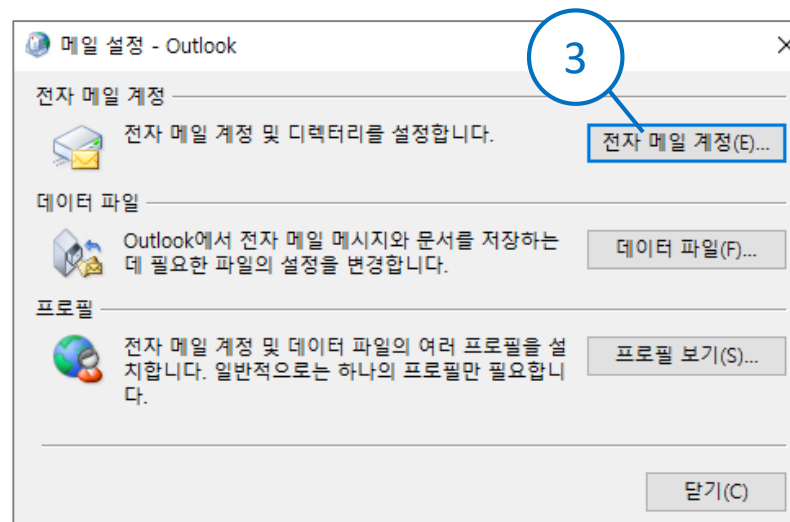
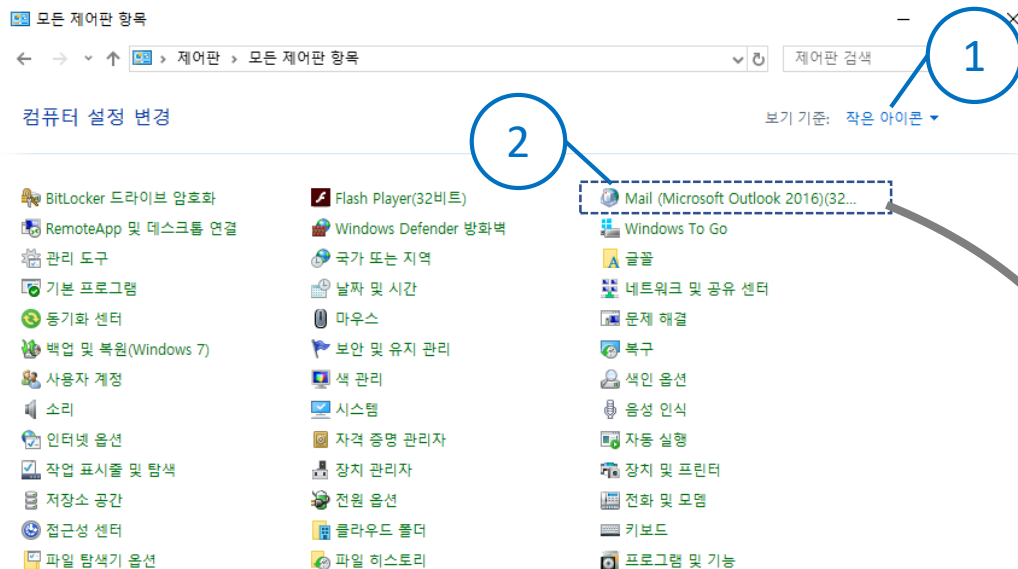
## 1. 시작

※ 수동설정을 위해서 제어판 > 메일설정을 이용하여 메일 계정이 등록해야 합니다.

1 제어판에서 보기 기준:  
작은아이콘으로 설정

2 '메일' 을 클릭

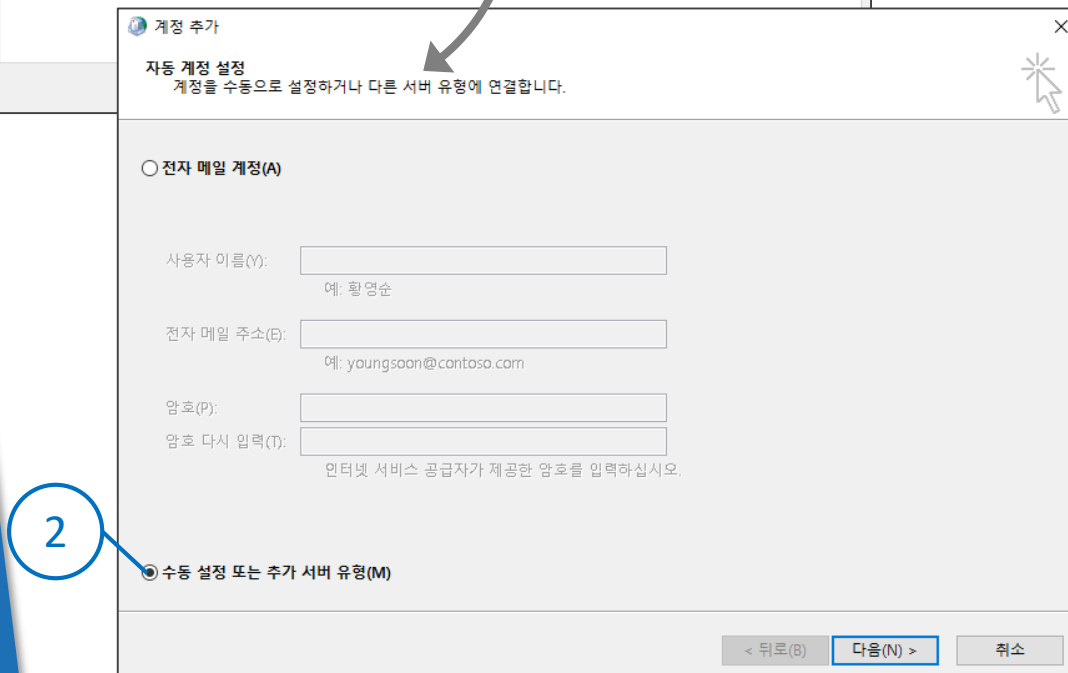
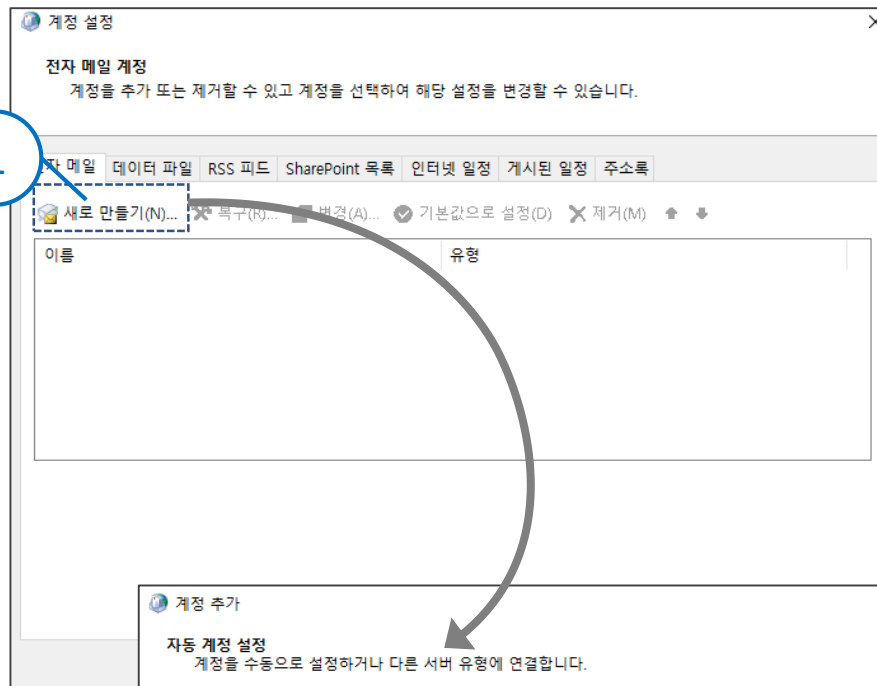
3 메일설정에서 '전자 메일  
계정(E)'를 클릭



## 2. 메일 계정 세팅

1 계정설정에서 '새로 만들기(N)' 클릭

2 새 계정 추가에서 '수동으로 서버 설정 또는 추가 서버 유형 구성(M)'을 선택 후 다음클릭



## 3. 전자메일선택

1 '인터넷 전자 메일(I)'를 선택하면 인터넷 전자 메일 설정이 표시됩니다.

2 사용자정보, 서버정보, 로그인 정보(사용자이름에 ID@고객도메인이 등록되어 있는지 체크)를 입력

3 우측하단의 '기타설정(M)'를 클릭

**계정 추가**  
서비스 선택

1

☐ Outlook.com 또는 Exchange ActiveSync 호환 가능 서비스(A)  
Outlook.com과 같은 서비스에 연결하여 전자 메일, 일정, 연락처, 작업에 액세스

☒ POP 또는 IMAP(P)  
POP 또는 IMAP 전자 메일 계정에 연결

**계정 추가**  
POP 및 IMAP 계정 설정  
계정에 대한 메일 서버 설정을 입력하세요.

2

**사용자 정보**

사용자 이름(Y): 김메일  
전자 메일 주소(E): kimmail@mailnara.co.kr

**서버 정보**

계정 유형(A): POP3  
받는 메일 서버(I): mail.mailnara.co.kr  
보내는 메일 서버(SMTP)(O): mail.mailnara.co.kr

**로그인 정보**

사용자 이름(U): kimmail@mailnara.co.kr  
암호(P): \*\*\*\*\*  
☒ 암호 저장(R)  
☐ SPA(보안 암호 인증)를 사용한 로그인(Q)

**계정 설정 테스트**  
계정을 테스트하여 항목이 올바르게 동기화되는 것이 좋습니다.

작성 방법 예시  
사용자이름: 사용할 이름입력  
전자메일주소: 메일관리자가 등록한 메일계정

작성 방법 예시  
계정유형: POP3선택  
받는 메일서버: mail.고객도메인  
보내는 메일서버: mail.고객도메인

작성 방법 예시  
사용자이름: 메일관리자가 등록한 메일계정  
암호: 메일계정에 설정한 패스워드 입력

3

기타 설정(M)...

< 뒤로(B) 다음(N) > 취소

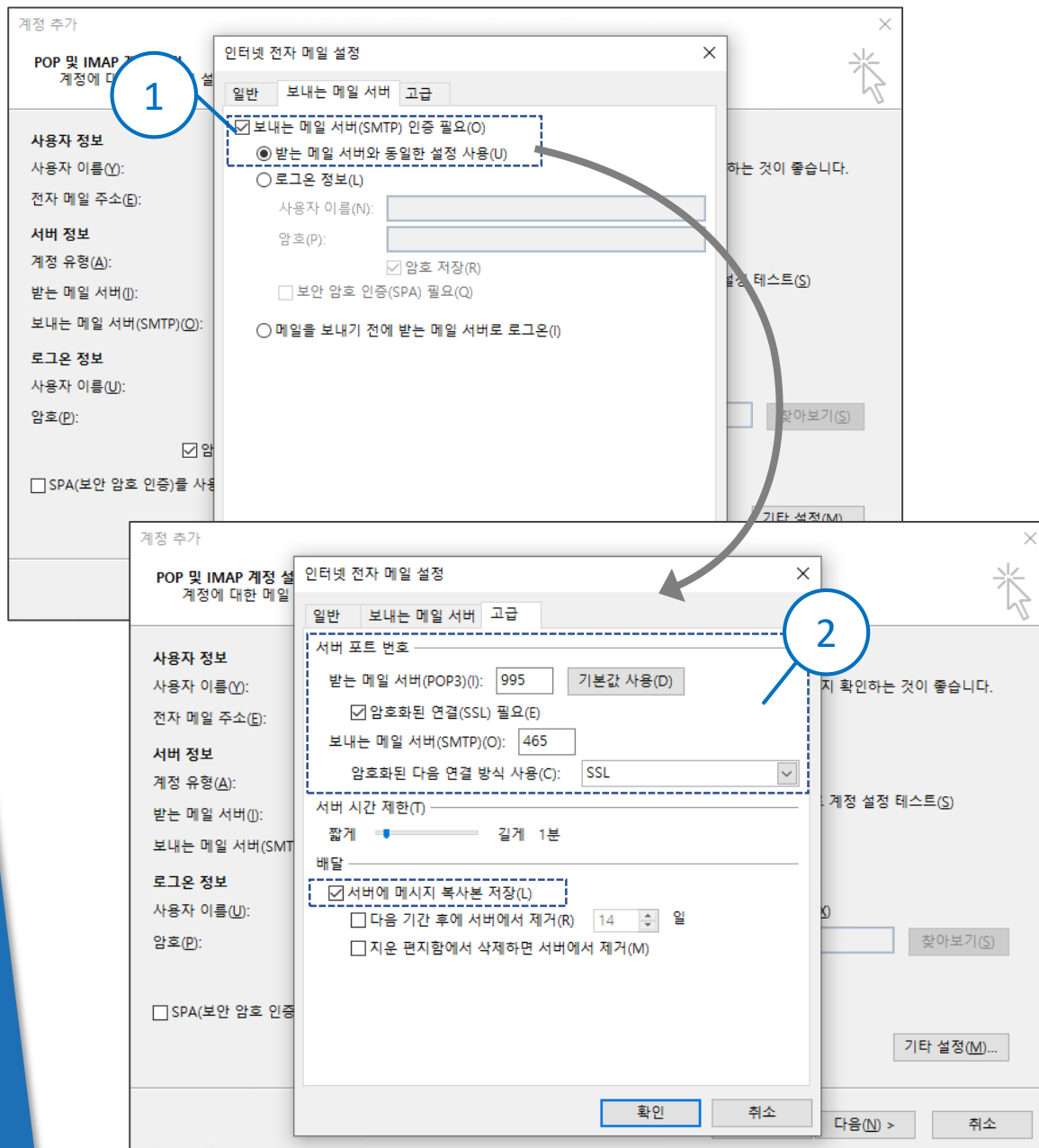
## 4. 기타설정

1 보내는 메일서버를 선택 후 '보내는 메일 서버 (SMTP) 인증 필요(O)'에 체크

2 고급에서 서버포트번호와 배달 설정을 한 후 확인버튼을 클릭

- ✓받는 메일서버(POP3)(I): 995  
암호화된 연결(SSL)필요(E): 체크
- 보내는 메일서버(SMTP)(O): 465  
암호화된 다음 연결방식사용(E): SSL
- ✓서버에 메시지 복사본 저장(L) 체크

※ 웹메일과 아웃룩에서 동시에 받은 편지함의 메일을 확인할 경우에는 '다음 기간후에 서버에서 제거(R)' 옵션은 체크 해제하시기 바랍니다. 만약 해당옵션을 선택 시 아웃룩에서 메일을 당겨간 후 설정된 일자 후에는 웹에서 메일이 삭제 됩니다. 해당 옵션이 필요한 경우만 설정해주시기 바랍니다.



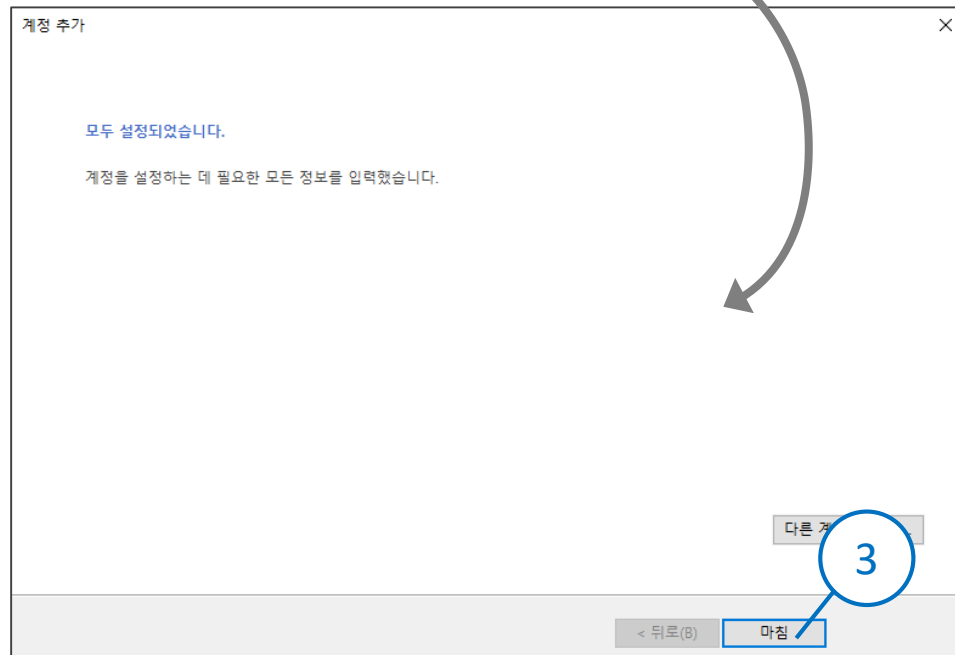
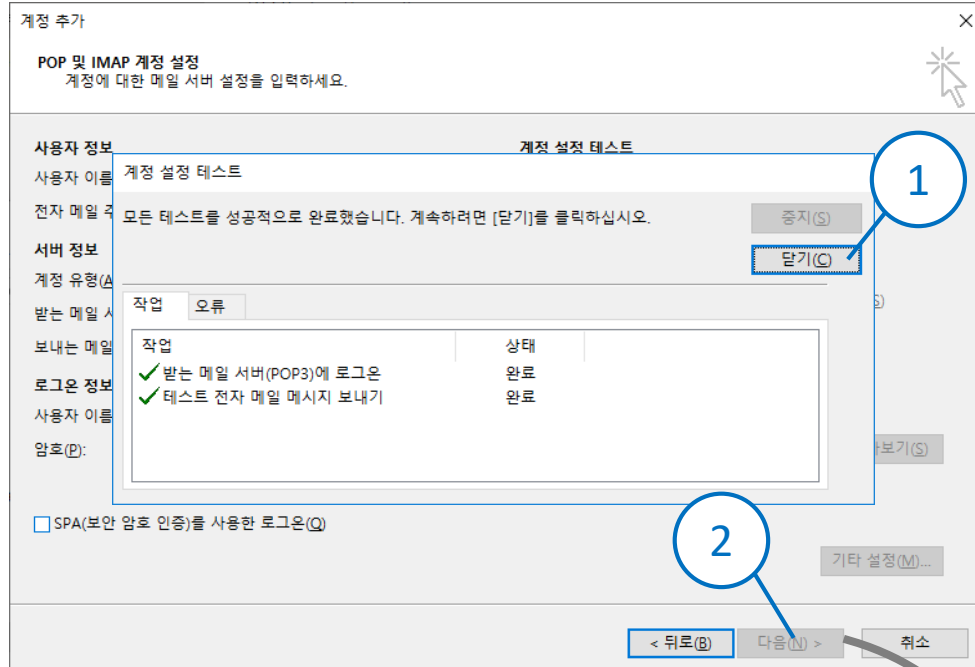
# 0 아웃룩 설정가이드

## 5. 계정설정테스트

1 계정설정테스트가 완료  
되면 '닫기'버튼 클릭

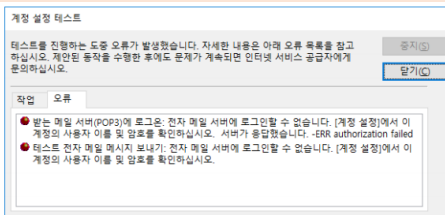
2 다음(N)버튼을 클릭

3 모두 설정되었습니다.창  
이 뜨면 '마침' 버튼클릭  
으로 설정 완료



### ※ 연결에 문제가 있는 경우

포트 번호가 다르거나, 계정에 문제가 있거나, 암호가 틀리거나, 관리자 페이지 메일 접속 보안 설정에서 국가가 차단이 되어있는 경우에는 다음처럼 오류 창이 나타납니다. 이 경우에는 설정 값에 문제가 없는지 다시 확인하시기 바랍니다.





# Thank you

30만 기업고객의 선택! 메일나라  
[www.mailnara.co.kr](http://www.mailnara.co.kr)